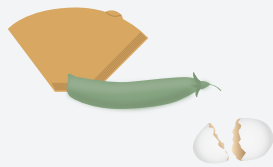
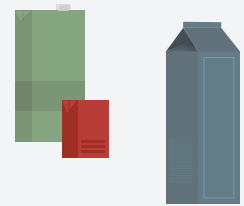


# SORTERINGSVEJLEDNING



## Madaffald skal i den grønne pose og lukkes med knude

Madrester og fordærvet mad. Skræller, æggeskaller og skrog. Fiskeben og kyllingeknogler. Kaffefiltre og teposer af papir. Afskårne blomster.





## Kartoner skal være tømt for indhold. Låg må gerne blive på

Kartoner fra mælk, fløde, juice og kakao. Kartoner fra kikærter, flåede tomater og yoghurt eller lign.



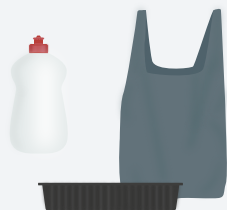
## Papir og pap skal være rent og tørt

Magasiner, aviser, ugeblade og kuverter - både med og uden rude. Kvitteringer, papirposer og tegnepapir. Bølgepap og karton. Papemballage fra fødevarer, tandpasta og vaskepulver. Rør fra køkken- og toiletruller.



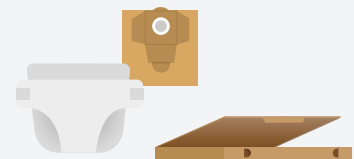
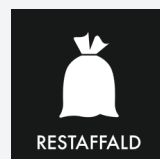
## Glas og metal skal være tømt og skrabet rene

Vinflasker og andre glasflasker uden pant. Konservesglas og knuste drikkeglas. Vitaminglas og glas fra krydderier. Konservesdåser, kapsler og metallåg. Gryder, pander og bestik. Sølvpapir, foliebakker og dåser uden pant.



## Plasten skal være tømt og skrabet ren

Hård og blød plast. Plastemballage fra vaskemiddel, shampoo og fødevarer med og uden mærkater. Plastikflasker uden pant. Folie og slikposer.



## Alt det, du ikke kan sortere i de andre affaldstyper. Husk knude på posen

Pizzabakker, servietter, køkkenrulle, snasket papir eller pap. Cigaretskodder, blear, chips- og kaffeposer.



**Når miljøkassen er fuld, stiller du den ovenpå låget af en beholder, inden denne tømmes.**

Kemikalier, maling og gift. Lavenergipærer og printerpartroner og deodoranter.

