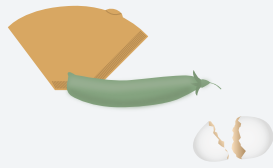
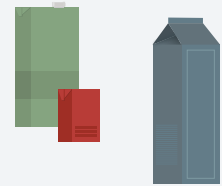


TRENNVORSCHRIFTEN



Lebensmittelabfälle werden in dem grünen Beutel entsorgt, der mit einem Knoten verschlossen wird.

Lebensmittelreste und verdorbene Lebensmittel. Gemüseschalen, Eierschalen und Karkassen. Gräten und Hühnerknochen. Kaffeefilter und Teebeutel aus Papier. Schnittblumen.



Die Kartons müssen leer sein. Ein eventueller Verschluss muss nicht entfernt werden.

Kartons für Milch, Sahne, Saft und Kakao. Kartons für Kichererbsen, Tomaten, Joghurt u. dgl.



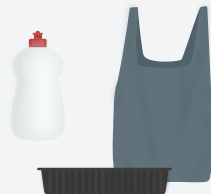
Papier und Karton müssen sauber und trocken sein.

Zeitschriften, Zeitungen, Illustrierten und Umschläge mit und ohne Fenster. Quittungen, Papierbeutel und Zeichenpapier. Wellpappe und Kartons. Verpackungen aus Karton für Lebensmittel, Zahnpasta und Waschpulver. Rollen für Küchen- und Toilettenpapier.



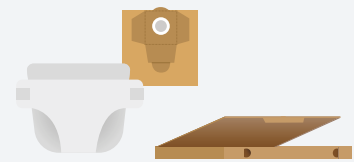

Gläser und Metallbehälter müssen leer und ausgekratzt sein.

Weinflaschen und andere pfandfreie Glasflaschen. Konservengläser und zerbrochene Trinkgläser. Gläser für Vitaminpillen und Kräuter. Konservendosen und metallische Verschlüsse. Töpfe, Pfannen und Besteck. Aluminiumfolie, Aluminiumschalen und pfandfreie Dosen.




Kunststoffbehälter müssen leer und ausgekratzt sein.

Hart- und Weichplastik. Kunststoffverpackungen für Waschmittel, Shampoo und Lebensmittel mit und ohne Etikett. Pfandfreie Kunststoffflaschen. Plastikfolie und Beutel für Süßigkeiten.



Alle Abfälle, die nicht einer der anderen Fraktionen zuzuordnen sind. Vergessen Sie nicht, die Beutel mit einem Knoten zu schließen.

Pizzakartons, Servietten, Küchenpapier, verschmutztes Papier und verschmutzte Kartons. Zigarettenstummel, Windeln, Verpackungen für Chips und Kaffee.



Stellen Sie den gelben Behälter, wenn er voll ist, neben die anderen Abfallbehälter. Er wird dann beim Leeren einer der anderen Abfallbehälter mitgenommen.

Chemikalien, Farben und Gifte. Energiesparlampen, Druckerpatronen und Deodorants.

